

# Fidelity Funds - European Growth Fund – ein echter Investmentklassiker



„Bei der Auswahl einer Aktie ist es wie mit einem Puzzlespiel: In der Mitte liegt das Unternehmen; nur wenn sich mit den umliegenden Faktoren – den Kunden, Zulieferern, Wettbewerbern und Herstellern von Ersatzprodukten – ein stimmiges Bild ergibt, kommt die Aktie für eine Investition in Frage.“

Alexander Scurlock, Fondsmanager

## PRESSESTIMMEN

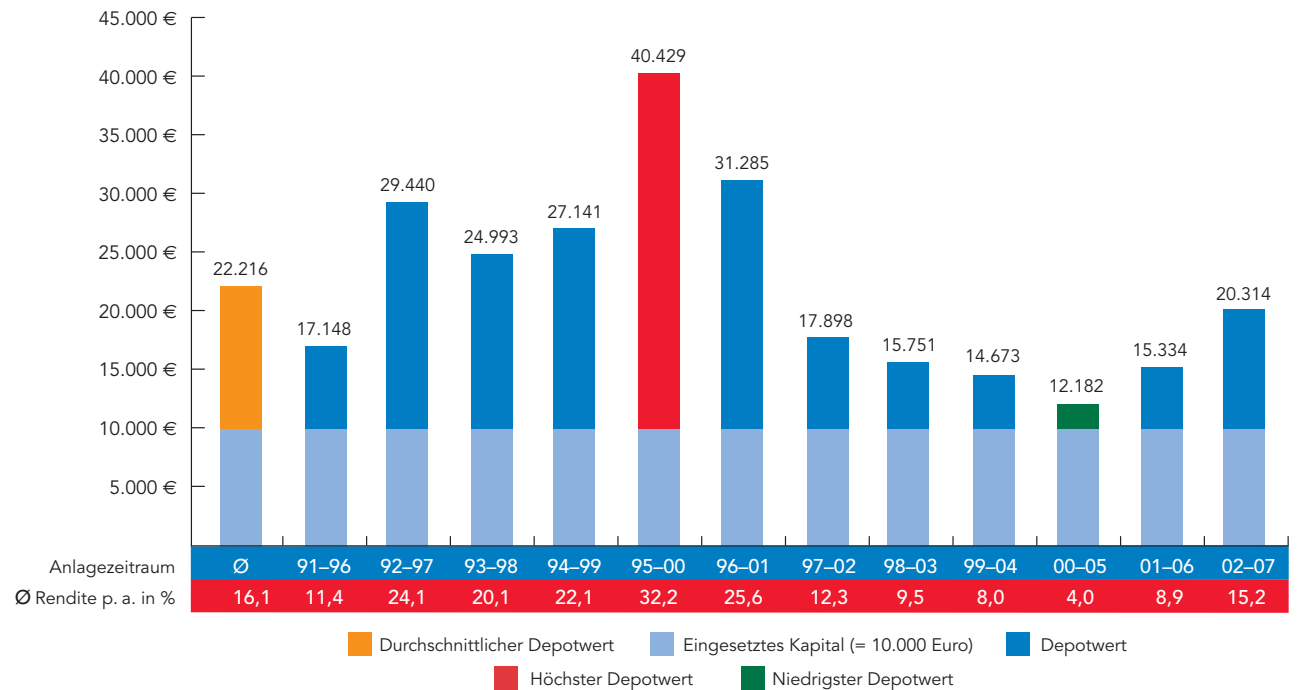
### Spitzenbewertung für den Fidelity European Growth Fund

„Der Fidelity Funds - European Growth Fund hat erneut eine Topbewertung erhalten. Aus einem Test des Verbrauchermagazins FINANZtest ging der Fonds als Sieger hervor und wurde als Einziger mit der Bestnote ausgezeichnet. Die Experten von FINANZtest stufen den Fidelity European Growth Fund in einer Vergleichsstudie als ‚stark überdurchschnittlich‘ ein. Bewertet wurden volumenstarke Fonds, bei denen in den vergangenen Jahren der Fondsmanager wechselte. Besonders hervorgehoben wurde das 90-köpfige Fidelity-Expertenteam, auf das der Fondsmanager bei seinen Anlageentscheidungen zurückgreift.“

Dass der European Growth Fund die Auszeichnung verdient, beweist seine Wertentwicklung: In fünf Jahren legte er um 70 Prozent zu und schlug damit seinen Vergleichsindex um über 30 Prozentpunkte. Seit seiner Auflegung am 1. Oktober 1990 bescherte er Anlegern eine Rendite von 760 Prozent (Stand: November 2006).“

Quelle: Fondsprofessionell.de, 02.01.2007.

## Langfristige Outperformance durch gezieltes Stockpicking



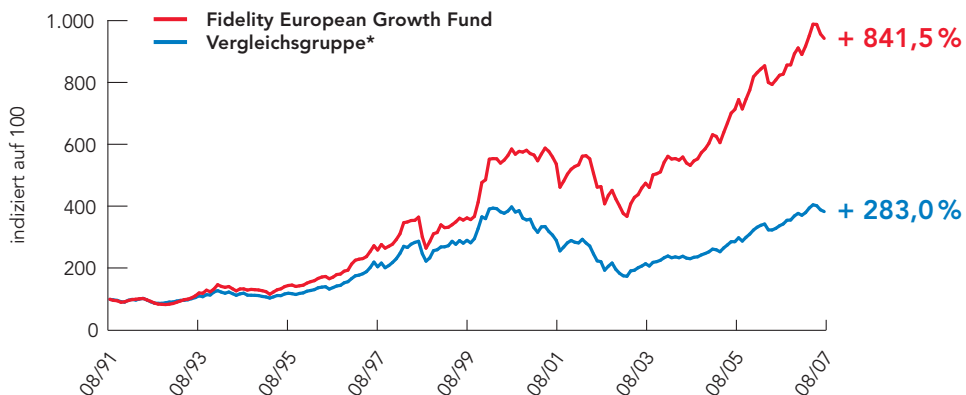
Wertentwicklung errechnet von Nettoanteilswert zu Nettoanteilswert, bei Wiederanlage der Erträge, ohne Berücksichtigung von Provisionen, die das Anlageergebnis vermindern. Wertentwicklungen in der Vergangenheit sind keine Indikatoren für zukünftige Erträge. Der Wert der Anteile kann schwanken und wird nicht garantiert.

**Beispiel: Mit einer Einmalanlage von 10.000 Euro in den Fidelity European Growth Fund hätten Sie innerhalb von 5 Jahren, z. B. vom 31.08.2002–31.08.2007, ein Vermögen in Höhe von 20.314 Euro aufgebaut. Die durchschnittliche Wertsteigerung über alle 5-Jahresperioden betrug 16,1% p. a.**

Quelle: Morningstar und Fidelity, Stand: 31.08.2007. Die 5-Jahresperioden sind immer mit den Werten zum 31.08. des jeweiligen Jahres berechnet.

# Fidelity Funds - European Growth Fund – der Fonds für die langfristige Kapitalanlage

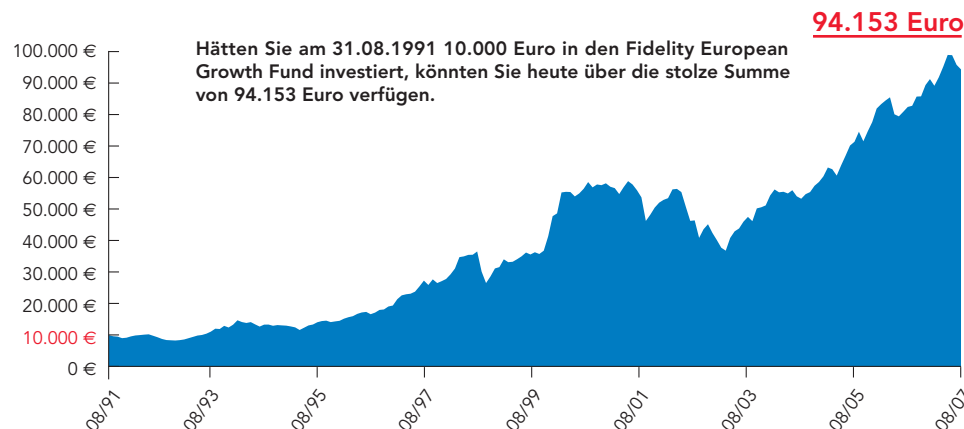
## Wertentwicklung des Fidelity European Growth Fund und Vergleichsgruppe\*



Wertentwicklung errechnet von Nettoanteilswert zu Nettoanteilswert, bei Wiederanlage der Erträge, ohne Berücksichtigung von Provisionen, die das Anlageergebnis vermindern. Wertentwicklungen in der Vergangenheit sind keine Indikatoren für zukünftige Erträge. Der Wert der Anteile kann schwanken und wird nicht garantiert.

\*Durchschnittliche Wertentwicklung von 394 europäischen Aktienfonds in der Vergleichsgruppe „Equity Europe“. Quelle: Fidelity und Morningstar, Zeitraum: 31.08.1991–31.08.2007, Stand: 31.08.2007.

## Mit dem Fidelity European Growth Fund wächst Ihr Kapital kontinuierlich



Wertentwicklung errechnet von Nettoanteilswert zu Nettoanteilswert, bei Wiederanlage der Erträge, ohne Berücksichtigung von Provisionen, die das Anlageergebnis vermindern. Wertentwicklungen in der Vergangenheit sind keine Indikatoren für zukünftige Erträge. Der Wert der Anteile kann schwanken und wird nicht garantiert.

Quelle: Morningstar und Fidelity, Zeitraum: 31.08.1991–31.8.2007, Stand: 31.08.2007.

### Ratings

Standard & Poor's Fund Awards 2007 Germany:  
Platz 1 über 10 Jahre in der Kategorie  
„Aktien Europa“ (zum 5. Mal in Folge)



FERI Trust Rating: (A)



Morningstar: ★★★★★

### Risikohinweis

- Der Fidelity European Growth Fund ist ein Regionenfonds. Bei diesem Fonds bestehen höhere Schwankungsrisiken als bei global anlegenden Aktienfonds.
- Der Fidelity European Growth Fund hält einen Teil seiner Investments in Fremdwährungen. Aufgrund der Anlage in Fremdwährungen kann der Fonds durch Wechselkursänderungen Wertverluste erleiden.

### Fondsdaten

Auflegungsdatum:	01.10.1990
Währung:	Euro
Fondsvolumen:	Euro 14.790 Mio.
Vergleichsindex:	FTSE World Europe Index
Provision:	5,25%
Managementgebühr:	1,5%
Durchschnittliche Wertentwicklung über 5 Jahre:	15,2%* p. a.
ISIN:	LU0048578792
WKN:	973270

\*Zeitraum: 31.08.2002–31.08.2007.

Mehr Details zu den mit einer Fondsanlage verbundenen Risiken finden Sie in unserer Broschüre „Basisinformationen über die Vermögensanlage mit Investmentfonds“, die Sie gesondert bei Fidelity anfordern können. Eine Anlageentscheidung sollte in jedem Fall auf Grundlage der Prospekte, des letzten Geschäftsberichtes und – sofern nachfolgend veröffentlicht – des jüngsten Halbjahresberichtes getroffen werden. Diese Unterlagen sind die allein verbindliche Grundlage des Kaufes. Quellen: Morningstar und Fidelity, Stand: 31.08.2007. © 2007 Morningstar, Inc., alle Rechte vorbehalten. Die hierin enthaltenen Informationen: (1) sind für Morningstar und/oder ihre Inhalt-Anbieter urheberrechtlich geschützt, (2) dürfen nicht vervielfältigt oder weitergegeben werden, und (3) sind nicht garantiert in Bezug auf Richtigkeit, Vollständigkeit oder Aktualität. Morningstar und ihre Inhalt-Anbieter übernehmen keinerlei Verantwortung für etwaige Schäden oder Verluste, die sich aus jeglichem Gebrauch der dargestellten Informationen ergeben. Alle Angaben ohne Gewähr. Fidelity veröffentlicht ausschließlich produktbezogene Informationen und erteilt keine Anlageempfehlung. Die Prospekte, den Geschäftsbericht und den Halbjahresbericht erhalten Sie kostenlos bei Ihrem Anlageberater oder Fidelity Investment Services GmbH, Postfach 200237, D-60606 Frankfurt/Main oder über [www.fidelity.de](http://www.fidelity.de). Sollten Sie in Zukunft keine weiteren Marketingunterlagen von uns erhalten wollen, bitten wir Sie um Ihre schriftliche Mitteilung an den Herausgeber dieser Unterlage. Fidelity, Fidelity International und das Pyramiden-Logo sind Warenzeichen von Fidelity International Limited. Herausgeber für Deutschland: Fidelity Investment Services GmbH, Kastanienhöhe 1, D-61476 Kronberg im Taunus. Für Österreich: Die Prospekte, den Geschäftsbericht und den Halbjahresbericht erhalten Sie kostenlos bei Ihrem Anlageberater oder bei Fidelity Investments Luxembourg S.A., Place de l'Etoile, BP 2174, L-1021 Luxembourg oder bei der österreichischen Zahistelle Bank Austria Creditanstalt AG, Vordere Zollamtsstraße 13, A-1030 Wien. Herausgeber: Fidelity Investments Luxembourg S.A., Place de l'Etoile, BP 2174, L-1021 Luxembourg. Stand: September 2007. GWS-2733-07-09/RF/MK2706

