



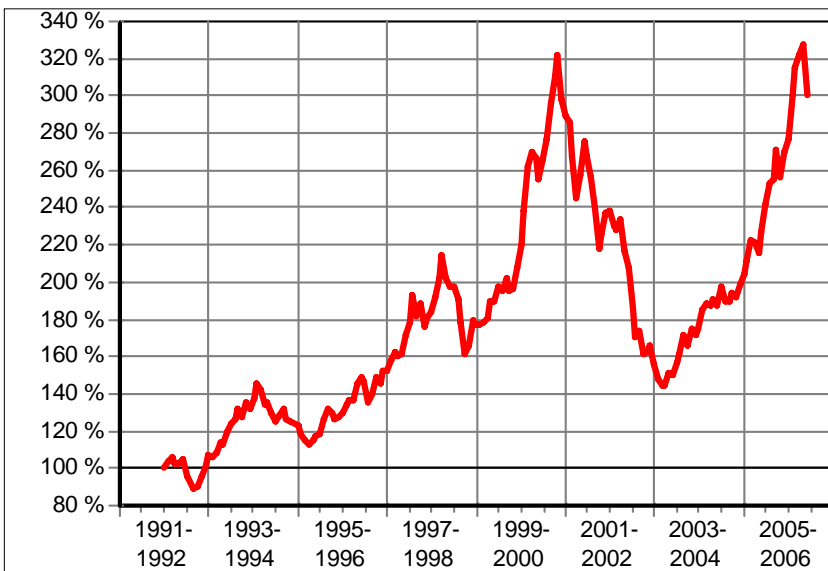
## Activest EcoTech C

### FondsNote: 2 (31.05.2006)

Kategorie :	Aktienfonds Ökologie/Nachhaltigkeit	Währung :	Euro	WKN:	971345
KAG :	Activest Lux	Thesaurierung :	zum 31.12.	ISIN:	LU0034716679
Depotbank :	HYPOVereinsbank Int	Domizil :	Luxemburg	Ausgabeaufschl.:	5,00 %
Zahlstelle:	HYPOVereinsbank	Geschäftsjahr :	1. Jan. - 31. Dez.	Rücknahmegebühr:	nicht bekannt
Fondsmanager:	Activest-Team	Auflegedatum :	30.04.1990	Mindestanlage:	500 €
Fondsvolumen :	140,92 Mio. € (28.04.2006)	Gesamtgebühr:	1,84 %	Sparplan:	ab 25,00 €
Rücknahmepr. :	151,34 € (27.06.2006)			Fonds ist VL-fähig:	ja

**kum. Ergebnis: 301% zum 31.05.2006 (auf EUR-Basis, indiziert auf 100% am 02.01.1992)**

\* = Veränd. im jew. Zeitraum



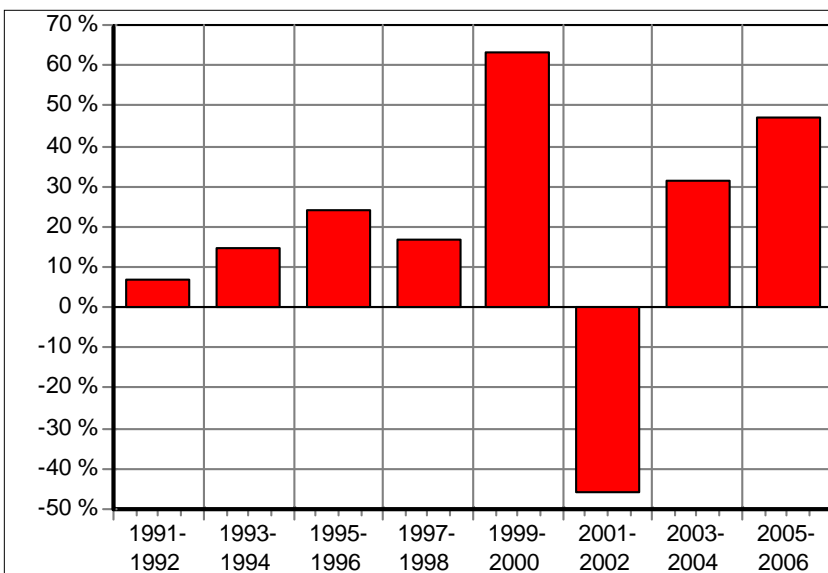
#### Renditen pro anno nach BVI auf EUR-Basis

* seit einem Monat:	-8,08 %
* seit Jahresbeginn:	8,77 %
seit einem Jahr:	32,45 %
seit 2 Jahren:	26,61 %
seit 3 Jahren:	26,18 %
seit 5 Jahren:	1,82 %
seit 10 Jahren:	7,27 %

#### Volatilität und Sharpe-Ratio

Über...	Volatil.	S.-R.
2 Jahre:	4,16 %	6,06
3 Jahre:	5,06 %	4,90
5 Jahre:	21,14 %	0,00
10 Jahre:	21,30 %	0,24

#### Gewinne/Verluste je Zeit-Intervall (auf EUR-Basis)



#### jährliche Entwicklung nach BVI auf EUR-Basis

* im Jahr 2006:	8,77 %
im Jahr 2005:	35,02 %
im Jahr 2004:	17,19 %
im Jahr 2003:	12,04 %
im Jahr 2002:	-34,62 %
im Jahr 2001:	-17,48 %
im Jahr 2000:	31,71 %
im Jahr 1999:	23,83 %
im Jahr 1998:	-3,78 %
im Jahr 1997:	21,32 %
im Jahr 1996:	17,14 %
im Jahr 1995:	5,90 %
im Jahr 1994:	-11,22 %
im Jahr 1993:	28,93 %
im Jahr 1992:	7,00 %

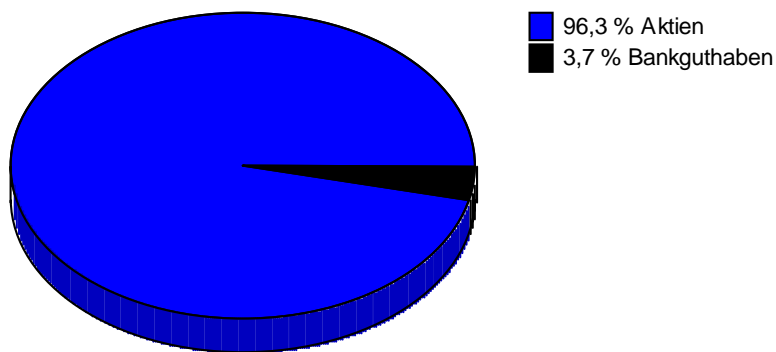
(\* = Jahr nicht vollständig)

#### Anlagegrundsätze:

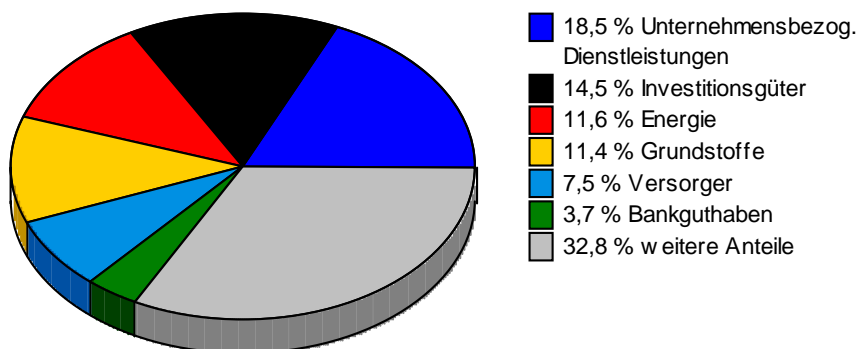
Der Activest Eco Tech ist auf internationale, ökologisch-innovative Aktien spezialisiert. Die Fondsmanager berücksichtigen vor allem die Bereiche Energie, Technologie, Abfallbeseitigung und Gesundheitswesen. Länderschwerpunkte bilden USA und Großbritannien. Der Fonds hieß vor dem 18.08.2003 Activest Lux EcoTech A. Zum 17.12.2004 wird der Namenszusatz "Lux" gestrichen, die Verwaltungsgebühr betrug bis dahin 1,3 %.



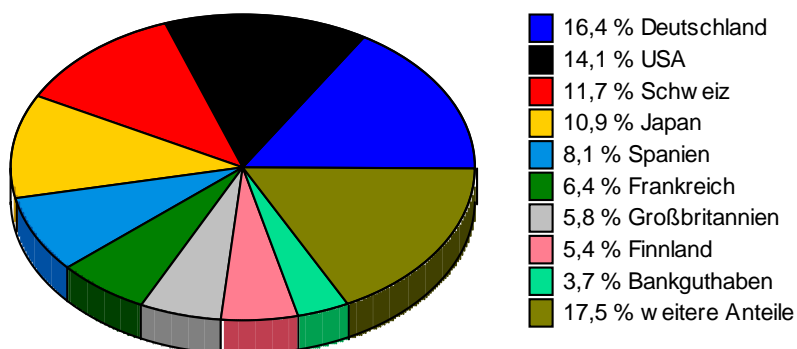
**Struktur nach Wertpapieren, am 28.04.2006**



**Struktur nach Branchen, am 28.04.2006**



**Struktur nach Ländern, am 28.04.2006**



**Struktur nach größten Aktienanteilen, am 28.04.2006**

